



UNIVERSIDAD
DE PIURA

BIBLIOTECA CENTRAL

**USO DE LOS RECURSOS ELECTRÓNICOS
DE LA BIBLIOTECA CENTRAL
DE LA UNIVERSIDAD DE PIURA**

BASE DE DATOS SCIENCE DIRECT:

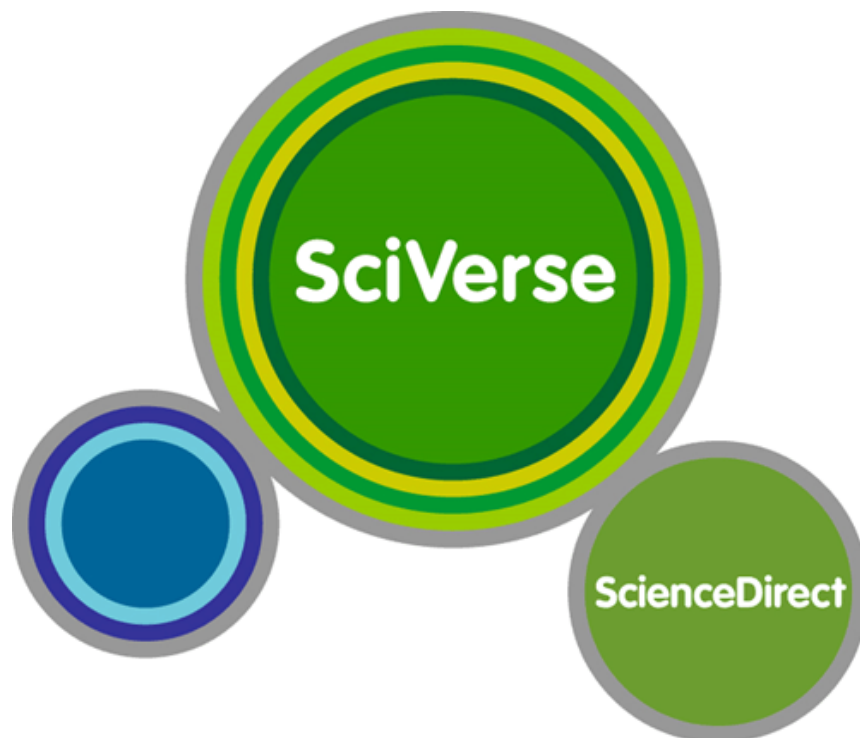
Guía rápida ScienceDirect :

Cómo realizar una búsqueda en ScienceDirect

Piura, Marzo de 2012

Base de datos ScienceDirect

Es una de las principales bases de datos científicas a texto completo que ofrece artículos de revistas y capítulos de libros. Más de 2.500 revistas analizados por expertos y más de 11.000 libros. Actualmente, en promedio tiene 9,5 millones de artículos o capítulos, una base de contenido que está creciendo a un ritmo de casi 0,5 millones de nuevos por año. Esta base de datos facilita la colaboración, la innovación y el proceso de investigación.



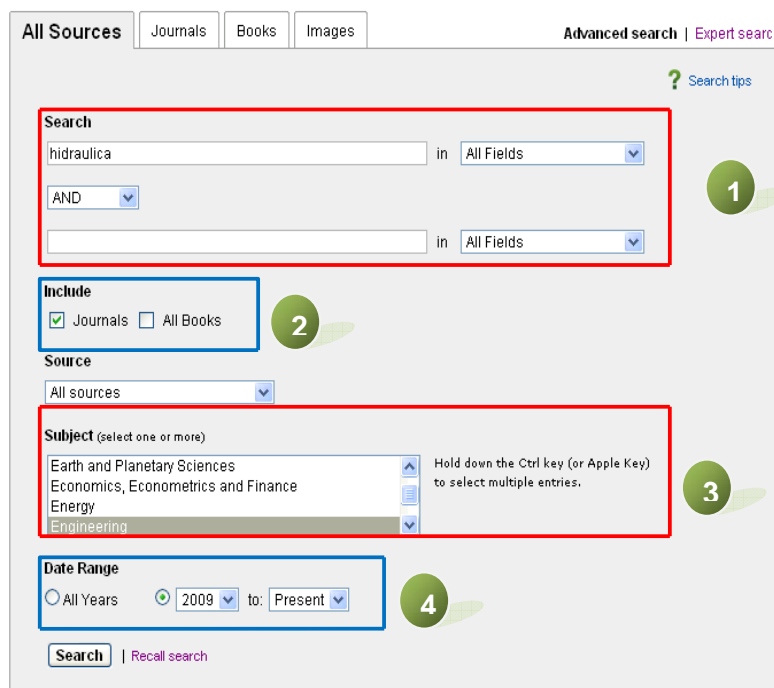
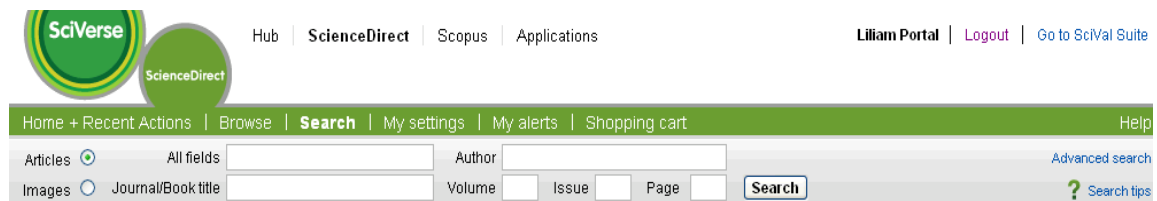
¿Cómo realizar una búsqueda en ScienceDirect?

Búsqueda:

Para realizar una búsqueda básica, se ingresa a la base de datos y se da clic en la pestaña **Search**.

En la ventana de búsqueda (1) ingresamos una palabra clave para comenzar la búsqueda. Las alternativas de búsqueda que permite ScienceDirect son a través de todos los campos (título, materia, etc) y autor.

Para refinar la búsqueda, ScienceDirect permite hacerlo a través de Tipo de documento, área temática y año de publicación.



1. **Cuadro de búsqueda:** podrá elegir su búsqueda sencilla por: autor específico, título específico, o palabras claves aplicada a todos los campos. También puede combinar los campos de búsqueda, para que sea más precisa, en este caso estará ya haciendo una búsqueda compleja.
2. **Tipo de documento:** Usted puede limitar la búsqueda por tipo de material que desee, puede ser una revista o un libro, o puede elegir los dos tipos de documentos.
3. **Tema:** Puede delimitar la búsqueda de acuerdo a su campo de interés.
4. **Fecha de publicación:** Puede elegir a partir de qué fecha desea la información solicitada.

Si se requiere mayor información, contactar con: recursos.electronicos@udep.pe